



Vasques

VBE 821A

COLLECTION BE

Design Patrick Messier



CARACTÉRISTIQUES

Fait à la main à Montréal

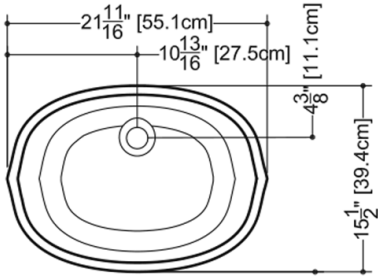
Type d'installation: sur comptoir

Disponible avec ou sans trop-plein

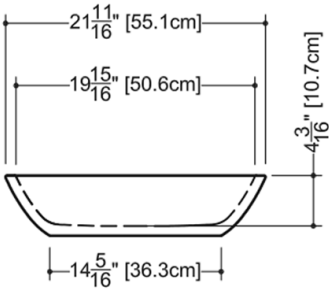
Finition du trop-plein: chrome poli, nickel brossé, noir mat, laiton brossé ou sans garniture métallique

DÉTAILS TECHNIQUES

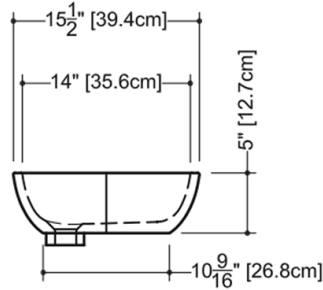
- **Largeur:** 15.5"
- **Longueur:** 21.75"
- **Hauteur:** 5"
- **Poids:** 12 lbs / 5 kg



plan view



front view



side view

VBE 821A

WETSTYLE ne peut être tenu responsable d'éventuelles erreurs techniques et se réserve le droit d'apporter des modifications sans préavis. Mesure approximative. Le fabricant accepte un écart de 1/4" (6.35mm).

OPTIONS

Modèle

- VBE821A

Trop-plein

- Avec trop-plein - Chrome poli (#PC)
- Avec trop-plein - Nickel brossé (#BN)
- Avec trop-plein - Noir mat (#MB)
- Avec trop-plein - Sans garniture métallique (#NT)
- Sans trop-plein
- With Overflow - Satin Brass (#SB)

Fini WETMAR BiO

- Blanc dual (#DA)
- Blanc hyper lustré (#GA)
- Blanc mat (#MA)

Trous Pour Robinetterie

- Sans trou

CODES/STANDARDS APPLICABLES

IAPMO-ANSI Z124.1

IAPMO-ANSI Z124.3

CSA B 45.0

CSA B 45.4

Mass Board Approved